

INDUSTRIA DE DISEÑO TEXTIL, S.A.

Cuentas Anuales e Informe de Gestión

31 de enero de 2007

(Junto con el Informe de Auditoría)



KPMG Auditores S.L.
Fama, 1
15001 A Coruña

Informe de Auditoría de Cuentas Anuales

A los Accionistas de
Industria de Diseño Textil, S.A.

Hemos auditado las cuentas anuales de Industria de Diseño Textil, S.A. (la Sociedad), que comprenden el balance de situación al 31 de enero de 2007 y la cuenta de pérdidas y ganancias y la memoria correspondientes al ejercicio anual terminado en dicha fecha, cuya formulación es responsabilidad de los Administradores de la Sociedad. Nuestra responsabilidad es expresar una opinión sobre las citadas cuentas anuales en su conjunto, basada en el trabajo realizado de acuerdo con las normas de auditoría generalmente aceptadas que requieren el examen, mediante la realización de pruebas selectivas, de la evidencia justificativa de las cuentas anuales y la evaluación de su presentación, de los principios contables aplicados y de las estimaciones realizadas.


De acuerdo con la legislación mercantil, los Administradores presentan, a efectos comparativos, con cada una de las partidas del balance de situación, de la cuenta de pérdidas y ganancias y del cuadro de financiación, además de las cifras del ejercicio terminado en 31 de enero de 2007, las correspondientes al ejercicio anterior. Nuestra opinión se refiere exclusivamente a las cuentas anuales del ejercicio terminado en 31 de enero de 2007. Con fecha 29 de marzo de 2006 emitimos nuestro informe de auditoría acerca de las cuentas anuales del ejercicio terminado en 31 de enero de 2006 en el que expresamos una opinión favorable.

En nuestra opinión, las cuentas anuales del ejercicio terminado en 31 de diciembre de 2007 adjuntas expresan, en todos los aspectos significativos, la imagen fiel del patrimonio y de la situación financiera de Industria de Diseño Textil, S.A. y de los resultados de sus operaciones y de los recursos obtenidos y aplicados durante el ejercicio anual terminado en dicha fecha y contienen la información necesaria y suficiente para su interpretación y comprensión adecuada, de conformidad con principios y normas contables generalmente aceptados que guardan uniformidad con los aplicados en el ejercicio anterior.

El informe de gestión adjunto del ejercicio terminado en 31 de enero de 2007 contiene las explicaciones que los Administradores consideran oportunas sobre la situación de la Sociedad, la evolución de sus negocios y sobre otros asuntos y no forma parte integrante de las cuentas anuales. Hemos verificado que la información contable que contiene el citado informe de gestión concuerda con la de las cuentas anuales del ejercicio terminado en 31 de enero de 2007. Nuestro trabajo como auditores se limita a la verificación del informe de gestión con el alcance mencionado en este mismo párrafo y no incluye la revisión de información distinta de la obtenida a partir de los registros contables de Industria de Diseño Textil, S.A.

KPMG AUDITORES, S.L.


Enrique Asla García



23 de marzo de 2007

Industria de Diseño Textil, S.A.

CUENTAS ANUALES DEL EJERCICIO CERRADO

A 31 DE ENERO DE 2007

Industria de Diseño Textil,S.A.

BALANCES DE SITUACION AL 31 DE ENERO DE 2007 Y 2006.

(CIFRAS EN MILES DE EUROS)

A C T I V O	EJERCICIO 2006	EJERCICIO 2005 (*)
B) INMOVILIZADO		
II. Inmovilizaciones Inmateriales (Nota 5)	5.584	10.361
2. Concesiones, patentes, licencias, marcas...	14.979	14.142
4. Derechos de traspaso	45	45
5. Aplicaciones informáticas	4.428	3.790
6. Dchos. s/bienes arrendamiento financiero	0	5.048
7. Otro inmovilizado inmaterial	554	489
9. Amortizaciones	-14.422	-13.153
III. Inmovilizaciones Materiales (Nota 6)	415.794	309.068
1. Terrenos y construcciones	190.106	169.352
2. Instalaciones Técnicas y Maquinaria	212.784	210.993
3. Otras instalaciones, utillaje y mobiliario	16.585	12.333
4. Anticipos e Inmoviliz. materiales en curso	122.250	20.495
5. Otro inmovilizado	66.640	60.306
7. Amortizaciones	-192.571	-164.411
IV. Inmovilizaciones Financieras (Nota 7)	1.347.763	970.422
1. Participaciones en empresas del grupo	1.516.621	1.084.679
3. Participacion en empresas asociadas	89.412	89.412
5. Cartera de valores a largo plazo	5.257	5.257
6. Otros créditos	0	20.000
7. Depósitos y fianzas constituidas largo plazo	631	646
8. Provisiones	-264.158	-229.572
V. Acciones propias (Nota 10)	6.970	89
TOTAL B	1.776.111	1.289.940
C) GASTOS A DIST. VARIOS EJERCICIOS (Nota 8)		
TOTAL C	0	567
D) ACTIVO CIRCULANTE		
II. Existencias (Nota 9)	265.095	207.914
1. Comerciales	238.477	188.821
2. Materias Primas y otros aprovisionamientos	26.528	19.003
6. Anticipos	90	90
III. Deudores	414.713	375.373
1. Clientes por ventas y prestación de servicios	32.511	25.818
2. Empresas del grupo, deudores (Nota 13)	271.323	299.394
4. Deudores varios	4.121	1.409
5. Personal	294	203
6. Administraciones Públicas	106.681	48.629
7. Provisiones	-217	-80
IV. Inversiones financieras temporales (Nota 7)	610.545	798.075
2. Creditos a empresas del grupo (Nota 13)	558.681	435.694
6. Otros créditos	51.855	362.372
7. Depósitos y fianzas constituidos corto plazo	9	9
VI. Tesorería	10.386	6.281
TOTAL D	1.300.739	1.387.643
TOTAL ACTIVO	3.076.850	2.678.150

(*) Estos datos se presentan únicamente a efectos comparativos

Industria de Diseño Textil,S.A.


BALANCES DE SITUACION AL 31 DE ENERO DE 2007 Y 2006.

(CIFRAS EN MILES DE EUROS)


P A S I V O	EJERCICIO 2006	EJERCICIO 2005 (*)
A) FONDOS PROPIOS (Nota 10)		
I. Capital suscrito	93.500	93.500
II. Prima de emision	20.379	20.379
III. Reserva de revalorización	1.692	1.692
IV. Reservas	900.483	797.445
1. Reserva legal	18.700	18.700
2. Reservas para acciones propias	6.970	89
5. Otras reservas	874.813	778.656
VI. Pérdidas y Ganancias	558.282	520.669
TOTAL A	1.574.336	1.433.685
B) INGRESOS A DIST. VARIOS EJERCICIOS		
1. Subvenciones de capital	58	0
2. Diferencias positivas en cambio	0	1.468
3. Otros ingresos a distribuir en varios ejercicios (Nota 11)	11.940	12.192
TOTAL B	11.998	13.660
C) PROVISIONES PARA RIESGOS Y GASTOS (Nota 12)		
1. Provisiones para pensiones y oblig. similares	52	52
3. Otras provisiones	86.943	25.376
4. Fondo de reversion	340	272
TOTAL C	87.335	25.700
D) ACREEDORES A LARGO PLAZO		
III. Deudas empresas grupo y asociadas (Nota 13)	728	713
1. Deudas con empresas del grupo	728	713
IV. Otros acreedores	28.772	48.495
2. Otras deudas (Nota 15)	28.751	48.474
3. Fianzas y depósitos recibidos a largo plazo	21	21
TOTAL D	29.500	49.208
E) ACREEDORES A CORTO PLAZO		
II. Deudas con entidades de crédito (Nota 14)	2.675	296
1. Préstamos y otras deudas	2.675	296
III. Deudas con empresas grupo y asociadas a c/p (Nota 13)	767.744	571.878
1. Deudas con empresas del grupo	767.744	571.878
IV. Acreedores comerciales	433.909	387.080
2. Deudas por compras o prestaciones de servicios	433.909	387.080
V. Otras deudas no comerciales	169.037	196.291
1. Administraciones Públicas (Nota 16)	144.317	170.657
3. Otras deudas (Nota 15)	14.957	13.926
4. Remuneraciones pendientes de pago	9.763	11.708
VII. Ajustes por periodificación	316	352
TOTAL E	1.373.681	1.155.897
TOTAL PASIVO	3.076.850	2.678.150

(*) Estos datos se presentan únicamente a efectos comparativos

Firman los presentes balances de situación todos los miembros del Consejo de Administración, en A Coruña a 20 de marzo de 2007.




Fdo. D. Amancio Ortega Gaona
Presidente



Fdo. D. Pablo Isla Álvarez de Tejera
Vicepresidente 1º



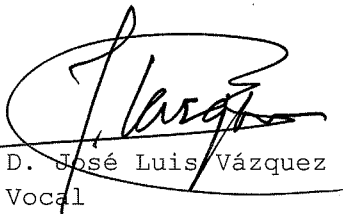
Fdo. D. Carlos Espinosa de los Monteros
Vicepresidente 2º




Fdo. D. Juan Manuel Urgoiti y López de Ocaña
Vocal



Fdo. D. Antonio Abril Abadín
Vocal Secretario




Fdo. D. José Luis Vázquez Mariño
Vocal



Fdo. D. Francisco Luzón López
Vocal



Fdo. D^a. Irene Ruth Miller
Vocal



Gartler, S. L.
Vocal
Fdo. D^a. Flora Pérez Marcote

Industria de Diseño Textil,S.A.

**CUENTAS DE PERDIDAS Y GANANCIAS DE LOS EJERCICIOS
TERMINADOS EL 31 DE ENERO DE 2007 Y 2006.**

(CIFRAS EN MILES DE EUROS)

D E B E	EJERCICIO 2006	EJERCICIO 2005 (*)
A) GASTOS		
2. Aprovisionamientos	2.433.389	2.038.200
a) Consumo de mercaderías (Nota 18)	2.038.797	1.706.834
b) Consumo materias primas y otras materias (Nota 18)	374.373	309.371
c) Otros gastos externos	20.219	21.995
3. Gastos de personal	67.101	69.239
a) Sueldos, salarios y asimilados	56.514	60.205
b) Cargas sociales (Nota 18)	10.587	9.034
4. Dotaciones para amortiz. de inmovilizado (Nota 5 y 6)	29.432	28.417
5. Variación de las provisiones de tráfico (Nota 18)	137	91
b) Variación de provisiones y perdidas creditos	137	91
6. Otros gastos de explotación	218.255	190.343
a) Servicios exteriores	214.174	187.593
b) Tributos	1.747	1.109
c) Otros gastos gestión corriente	2.266	1.573
d) Dotacion al fondo de reversion	68	68
I. BENEFICIOS EXPLOTACION	211.467	97.024
7. Gastos financieros y gastos asimilados	11.497	6.380
a) Por deudas con empresas del grupo (Nota 18)	11.050	5.896
c) Por deudas con terceros y gtos asimilados	447	484
9. Diferencias negativas de cambio	12.434	7.267
II. RDOS. FINANCIEROS POSITIVOS	388.257	385.013
III. B° DE LAS ACTIVIDADES ORDINARIAS	599.724	482.037
10. Variación de las provisiones de inmovilizado inmaterial, material y cartera de control (Nota 7)	22.962	-30.967
11. Pérdidas procedentes del inmovilizado	0	4.152
13. Gastos extraordinarios (Nota 18)	757	1.025
14. Gastos y pérdidas de otros ejercicios (Nota 18)	303	222
IV. RDOS. EXTRAORDINARIOS POSITIVOS	0	26.245
V. B° ANTES DE IMPUESTOS	575.903	508.282
15. Impuesto sobre sociedades (Nota 16)	17.621	-12.387
VI. RESULTADO EJERCICIO (BENEFICIO)	558.282	520.669

(*) Estos datos se presentan únicamente a efectos comparativos

Industria de Diseño Textil,S.A.

**CUENTAS DE PERDIDAS Y GANANCIAS DE LOS EJERCICIOS
TERMINADOS EL 31 DE ENERO DE 2007 Y 2006.**

(CIFRAS EN MILES DE EUROS)


H A B E R	EJERCICIO 2006	EJERCICIO 2005 (*)
B) INGRESOS		
1. Importe neto de la cifra de negocios (Nota 18)	2.860.367	2.332.152
a) Ventas	2.951.894	2.401.573
b) Prestaciones de servicios	20.316	19.668
c) Devoluciones y rappels sobre ventas	-111.843	-89.089
4. Otros ingresos de explotación	99.414	91.162
a) Ingr. accesorios y otros de gestión corriente (Nota 18)	99.037	90.814
b) Subvenciones	377	348
5. Ingresos de participaciones en capital	380.261	378.234
a) En empresas del grupo (Nota 18)	380.114	378.088
c) En empresas fuera del grupo	147	146
7. Otros intereses e ingresos asimilados	18.926	12.915
a) De empresas del grupo (Nota 18)	8.909	5.217
c) Otros intereses	10.017	7.698
8. Diferencias positivas de cambio	13.001	7.511
9. Beneficios en la enajenación de inmovilizado	0	28
12. Ingresos extraordinarios (Nota 18)	41	649
13. Ingresos y beneficios de otros ejercicios	160	0
IV. RDOS. EXTRAORDINARIOS NEGATIVOS	23.821	0

(*) Estos datos se presentan únicamente a efectos comparativos

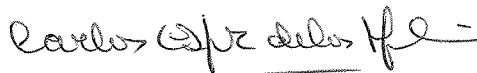
Firman la presente cuenta de pérdidas y ganancias todos los miembros del Consejo de Administración, en A Coruña a 20 de marzo de 2007.




Fdo. D. Amancio Ortega Gaona
Presidente



Fdo. D. Pablo Isla Álvarez de Tejera
Vicepresidente 1º



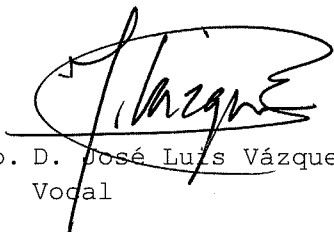
Fdo. D. Carlos Espinosa de los Monteros
Vicepresidente 2º



Fdo. D. Juan Manuel Urgoiti y López de Ocaña
Vocal



Fdo. D. Antonio Abril Abadín
Vocal Secretario



Fdo. D. José Luis Vázquez Mariño
Vocal



Fdo. D. Francisco Luzón López
Vocal



Fdo. D^a. Irene Ruth Miller
Vocal



Gartler, S. L.
Vocal

Fdo. D^a. Flora Pérez Marcote

Industria de Diseño Textil,S.A.

MEMORIA DEL EJERCICIO ANUAL CERRADO

A 31 DE ENERO DE 2007

1 .- ACTIVIDAD DE LA SOCIEDAD

Industria de Diseño Textil, S.A. (en adelante Inditex o la Sociedad) se constituyó como Sociedad Anónima el 12 de junio de 1985, no habiendo modificado su denominación social desde la constitución. Su domicilio social actual está situado en el Polig. Ind. de Sabón, Avda. de la Diputación, Edificio INDITEX, en Arteixo, A Coruña.

De acuerdo con sus estatutos, Inditex tiene, básicamente, como objeto social y principal actividad:

a) La fabricación, producción, comercialización, importación y exportación, y venta al por mayor y detalle de materias primas textiles, hilados, telas, tanto tejidas como tricotadas, y su acabado, así como de prendas y artículos de vestir, calzado, lencería, paños, colchas, etc. Es decir, que la Sociedad podrá realizar todo el proceso, desde la fibra hasta que, previa la transformación de la materia prima, las telas estén acabadas y aptas para su confección, y la propia confección de las prendas, así como la comercialización, venta, importación y exportación de tales productos en cualquiera de sus fases.

b) La participación en el capital de otras sociedades o entidades, civiles o mercantiles, ya sea adquiriendo por suscripción, asunción, compra, permuta o por cualquier otro título, oneroso o gratuito, acciones de cualesquiera otras sociedades anónimas o participaciones de sociedades de responsabilidad limitada, ya sea haciéndose por cualquier acto jurídico con la titularidad de cuotas de participación en otras entidades, bien sean de nacionalidad española o extranjera.

c) La administración, gestión y explotación de dichas acciones, participaciones sociales o cuotas de participación propias o incluso ajenas, así como la enajenación, venta, permuta, o realización de cualquier otro acto jurídico que implique el ejercicio de los derechos incorporados a dichas partes o cuotas sociales.

d) La prestación de toda clase de servicios relacionados con la administración, gestión y explotación de empresas, tales como la llevanza de contabilidad, la formación de listados de clientes, la elaboración de nóminas, confección de recibos de todas clases, la facturación y demás asuntos análogos a los mencionados para lo cual podrá utilizar todo tipo de procedimiento, ya sea manual, mecánico, electrónico o informático, o cualquier otro de la más variada naturaleza.

e) La redacción, elaboración y ejecución de toda clase de estudios y proyectos y la creación de diseños, industriales y comerciales; la dirección, asistencia técnica, transferencia tecnológica y de comercialización, inspección, control y administración en tales proyectos y actividades.

f) La titularidad, explotación o cesión de diseños y de la propiedad industrial en todas sus modalidades y clases.

g) La adquisición y enajenación por cualquier título de toda clase de bienes muebles o inmuebles, derechos, títulos valores, participaciones, acciones o cuotas de participación de otras sociedades, incluso interviniendo en la constitución de éstas, en cuanto tales bienes y derechos sirvan al tráfico que constituye su objeto.

Según se indica en la Nota 18 de esta memoria, una parte significativa de sus ingresos se obtienen de las transacciones realizadas con empresas del grupo al que pertenece.

La Sociedad es cabecera de un grupo que incluye fundamentalmente empresas del sector de confección y venta al por menor de ropa, calzado y accesorios, en las que ejerce una dirección centralizada y aplica políticas y estrategias a nivel de Grupo.

2 .- BASES DE PRESENTACION DE LAS CUENTAS ANUALES

a) Identificación.- El ejercicio terminado el 31 de enero de 2007 se denomina "ejercicio 2006" y el finalizado el 31 de enero de 2006 "ejercicio 2005". Las cifras desglosadas en estas cuentas anuales se encuentran expresadas en miles de euros.

b) Imagen fiel.- Estas cuentas anuales, que han sido formuladas por los Administradores en los plazos legalmente establecidos, se han obtenido de los registros contables de la Sociedad y se presentan de acuerdo con el Plan General de Contabilidad, de forma que muestran la imagen fiel del patrimonio, de los cambios en la situación financiera y de los resultados de la Sociedad. Las cuentas anuales correspondientes al ejercicio 2006 se someterán a la aprobación por la Junta General Ordinaria de Accionistas, estimándose que serán aprobadas sin ninguna modificación. Las correspondientes al ejercicio 2005 fueron aprobadas por la Junta General Ordinaria de Accionistas del 18 de julio de 2006.

Dado que Inditex es la sociedad cabecera de un grupo de empresas (ver nota 7 y anexo 1 de esta memoria), los Administradores han formulado también, de acuerdo con la normativa vigente, las cuentas anuales consolidadas del Grupo Inditex, para mostrar la imagen fiel del patrimonio, de la situación financiera y de los resultados del Grupo. Las cuentas anuales consolidadas se han formulado en un documento separado de estas cuentas anuales individuales y ambas serán depositadas en el Registro Mercantil de A Coruña, una vez aprobadas por la Junta General de Accionistas.

c) Principios contables.- Los principios y criterios contables aplicados en la elaboración de las cuentas anuales al 31 de enero de 2007 son los que se resumen en la Nota 4 de esta Memoria. Todos los principios contables obligatorios se han aplicado en la elaboración de estas cuentas anuales.

d) Comparación de la información.- Como requiere la normativa contable, el balance de situación, la cuenta de pérdidas y ganancias y el cuadro de financiación del ejercicio 2006 muestran a efectos comparativos las cifras correspondientes al ejercicio anterior, que formaban parte de las cuentas anuales del ejercicio 2005 aprobadas por Junta General de Accionistas de fecha 18 de julio de 2006. De

acuerdo con lo permitido por dicha normativa, la Sociedad ha optado por omitir en la memoria del ejercicio 2006 los datos comparativos del ejercicio 2005.

3 .- DISTRIBUCION DE RESULTADOS

La propuesta de distribución de resultados del ejercicio 2006, formulada por los Administradores de la Sociedad y pendiente de aprobación por la Junta General de Accionistas, es la siguiente:

Bases de reparto:	Ejercicio 2006
Pérdidas y ganancias	558.282

Distribución:	Ejercicio 2006
A reservas voluntarias	34.684
A dividendos	523.598
Totales	558.282

4 .- NORMAS DE VALORACION

Las principales normas de valoración utilizadas por la Sociedad en la elaboración de sus cuentas anuales, de acuerdo con las establecidas por el Plan General de Contabilidad, han sido las siguientes:

Inmovilizaciones inmateriales.

Concesiones, patentes, licencias, marcas y similares: Corresponde a los importes satisfechos para la adquisición de la propiedad o del derecho de uso de las marcas, o por los gastos incurridos con motivo del registro de las desarrolladas por la empresa, y se amortiza de forma lineal en un plazo máximo de diez años.

Derechos de traspaso: Se registran por los importes satisfechos para su adquisición y se amortizan linealmente en 5 años.

Aplicaciones informáticas: Se encuentran valoradas a su coste de adquisición y se amortizan de forma lineal en un plazo de cinco años.

Bienes en arrendamiento financiero (leasing) : Se contabilizan como inmovilizados inmateriales por el valor al contado del bien, reflejándose en el pasivo la deuda total por las cuotas más el importe de la opción de compra. La diferencia entre dichos importes, constituida por los gastos financieros de la operación, se contabiliza como gastos a distribuir en varios ejercicios, y se imputa a los resultados de cada ejercicio de acuerdo con un criterio financiero. Los derechos registrados como activos inmateriales se amortizan atendiendo a la vida útil del bien objeto del contrato, según se muestra en el detalle del epígrafe de "Inmovilizaciones materiales". Cuando se ejercita la opción de compra, el valor de los derechos registrados y su correspondiente amortización acumulada se dan de baja en estas cuentas y se traspasan al inmovilizado material de la Sociedad.